



北通手游P1游戏手柄-蓝牙版

使用说明

产品特点、内含物品



北通—为游戏而生

20年品质沉淀, 致力于提升玩家的游戏体验, 超过2000万游戏玩家选择北通。北通阿修罗、潘多拉、蝙蝠等手柄, 创造单品销量的奇迹; 智游者-卡洛、神鹰、斯巴达, 好品质, 用实力打造!

北通, 骨灰级游戏玩家的推荐!

产品特点:

1. 蓝牙连接、多平台支持, 即插即玩各类游戏大作;
2. 55°支架舒适展开角度, 贴合各类手游的最佳视觉角度;
3. MODE一键切换模式, 各种游戏平台随手切换;
4. SHIFT切换键, 一键实现左摇杆/十字键功能互换, 适配你的个性游戏需求。

内含物品:



手柄 X1



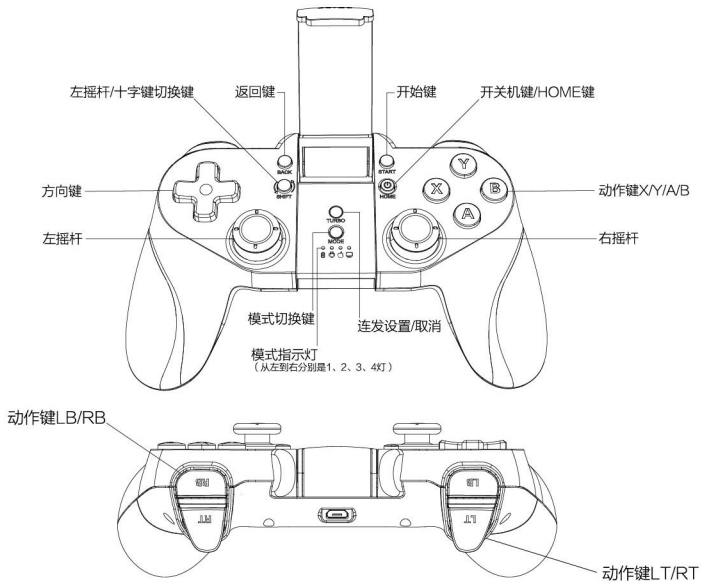
使用说明 X1



产品保修卡 X1

注: 使用前请您详细阅读本产品说明, 并妥善保存以便今后查阅。

按键介绍



快速使用指南

连接安卓设备

- 1.按下HOME键开机，手柄2灯快闪，进入安卓BFM模式待连接状态；
- 2.安卓设备打开蓝牙功能，搜索“BETOP BD3NH”点击即可连接，连接成功后2灯长亮。

连接苹果设备

- 1.按下HOME键开机，然后按MODE键至3灯快闪，此时手柄进入苹果BFI模式；
- 2.IOS设备打开蓝牙功能，按游戏相关操作连接手柄，连接成功后3灯长亮；
- 3.若3灯未长亮表示连接未成功，请长按HOME键5秒关机后，再按照以上步骤重新操作。

连接电脑（需另行购置专用蓝牙接收器）

- 1.电脑端插入北通专用蓝牙接收器，接收器会自动进入搜索连接状态；
- 2.手柄按下HOME键开机后再按MODE键，当手柄4灯快闪时，手柄进入PC360模式等待连接状态；
- 3.连接成功后，手柄4灯长亮；
- 4.若连接未成功，请重新拔插接收器，并按下接收器侧面的复位孔，再启动手柄尝试连接。

连接安卓设备（需另行购置专用蓝牙接收器，此模式可以适配没有蓝牙功能的安卓设备使用）

- 1.安卓设备端插入北通专用蓝牙接收器，接收器会自动进入搜索连接状态；
- 2.手柄按下HOME键开机后再按下MODE键切换，当手柄2、4灯同时快闪时，手柄进入安卓模式等待连接状态；
- 3.连接成功后，手柄2、4灯同时长亮；
- 4.若连接未成功，请重新拔插接收器，并按下接收器侧面的复位孔，再启动手柄尝试连接。

| 您希望用手柄 | 使用模式 | 指示灯说明 | 模式介绍 |
|--------|-------------------------|----------|------|
| 连接安卓设备 | BFM模式 (默认模式) | 2灯长亮 | 见第4页 |
| 连接苹果设备 | BFI模式 | 3灯长亮 | 见第5页 |
| 连接电脑 | PC360模式 (需配合专用接收器使用) | 4灯长亮 | 见第5页 |
| 连接安卓设备 | BFM模式 (需配合专用接收器使用) | 2、4灯同时长亮 | 见第5页 |

产品模式/指示灯说明

BFM模式

指示灯说明：BFM模式下为2灯长亮

BFM模式是北通根据Google安卓官方标准优化的模式，该模式下可用手柄直接操作安卓游戏，并能连接和操控安卓手机/平板/机顶盒/智能电视的安卓系统。

支持安卓设备举例：

手机：三星Galaxy系列，小米系列，华为荣耀系列，魅族系列，OPPO系列，乐视系列等

机顶盒/智能电视：乐视超级TV、天猫魔盒、TCL T2、中兴Funbox、海信机顶盒等

平板电脑：Nexus系列平板、三星Tab平板、华为X系列平板等

基本操作

| 使用按键（仅供参考） | 操作内容 |
|------------|-------------|
| 方向键/左摇杆 | 选择 |
| A（部分设备为X）键 | 确认 |
| B（部分设备为A）键 | 取消 |
| HOME键 | Home（返回主界面） |

关于安卓模式：部分安卓设备由于定制系统、CPU芯片及协议等原因不支持手柄等外设；

手柄按键功能在不同的安卓设备上可能会有所区别；

部分安卓游戏由于开发时没针对手柄做操作匹配，或者按键定义不标准，因而可能不支持本手柄。

BFi模式

指示灯说明：3灯长亮

BFi是北通为iOS设备特别开发的手柄模式，支持BFi标准的游戏可以完美使用本手柄进行操作。用户在游戏内即可对手柄做一键配对，无需到手机/平板蓝牙界面做搜索配对。

支持设备举例：

苹果iPhone系列、苹果iPad系列

支持游戏：

穿越火线-IOS版（查询更多游戏支持，请登录北通官网或关注北通官方微信进行了解）

PC360模式（注：使用该模式需另行购置专用蓝牙接收器配合使用）

指示灯说明：4灯长亮

PC360模式是Microsoft官方标准的游戏手柄模式，在此模式下手柄能适配绝大部分PC平台的Xbox360游戏。

Windows 7/8/10系统：

直接连上PC即可使用；部分电脑可能需要联网更新驱动程序，请在连接手柄时保持电脑网络畅通。

Windows XP系统：请登录北通官网：北通官网(www.betop-cn.com)—服务支持—自助服务—驱动下载，选择对应驱动程序下载安装即可。

BFM模式

指示灯说明：2、4灯用时长亮

（注：该模式是为了配合设有蓝牙功能的安卓设备使用，使用该模式需另行购置专用蓝牙接收器配合使用。）

辅助功能

左摇杆/十字键互换功能：

在任意模式下，按下任意SHIFT键，即可实现左摇杆/十字键功能互换。

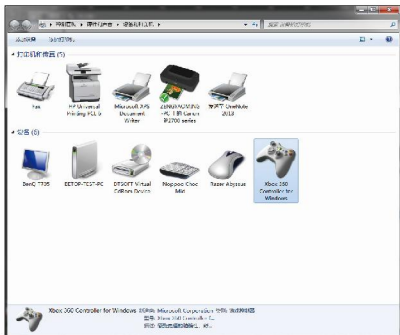
连发功能：

连发设置：在任意模式下，按下任意功能键+TURBO键，即可实现对应功能键连发设定。

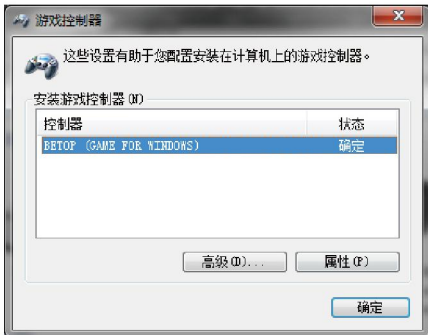
连发取消：在任意模式下，按下已设置连发的功能键+TURBO键，即可实现对应功能键取消连发设定。

按键测试

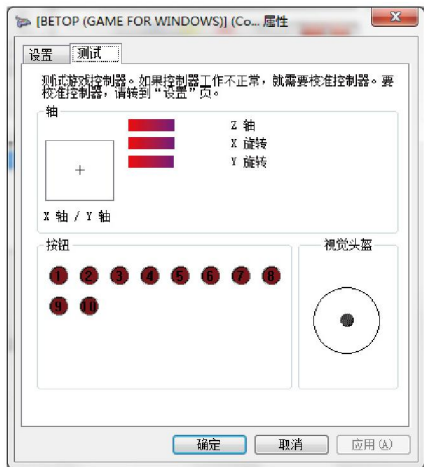
手柄连接电脑后，参照以下流程（Win7/8/10）：开始—设备和打印机—右键单击手柄图标—游戏控制器设置—属性，即可在弹出界面测试手柄按键及摇杆，如图（1）



图（1） 在“设备和打印机”界面右键单击手柄图标，选择“游戏控制器设置”



图（2） 在“游戏控制器设置”界面选择“属性”



图(3) 在“属性”界面测试按键

1. 在“X轴/Y轴”区域测试手柄摇杆功能。随意摇动手柄摇杆，观察测试界面“X轴/Y轴”区域是否对应正常。
2. 在“Z轴”测试LT/RT扳机键功能。按下LT键“Z轴”向右，按下RT键“Z轴”向左。
3. 在“按钮”区域测试手柄按键功能。按下手柄A/B/X/Y等按键，测试界面中对应的数字会亮起红灯。

注：手柄具有自动校准功能，如果在按键测试过程中出现准星不移动或移动不准确等异常时，重新拔插手柄的USB线即可，也可以通过“属性”界面选择设置一校准。

常见问题

Q：游戏手柄无法识别？

A：①请确认手柄已通过蓝牙与安卓设备或电脑正常连接；

②请确认该设备支持使用手柄，部分设备由于硬件和软件的深度定制，不适配外部设备使用；

③WindowsXP系统下，请确认已正确下载并安装手柄驱动程序。

Q：为什么手柄已连上安卓设备，指示灯也亮了，但手柄无法使用？

A：①请确认手柄已通过蓝牙跟设备已正常连接好。

②部分智能手机/机顶盒/智能电视由于系统、硬件属于深度定制版本，无法全面匹配所有外部设备，详情请参考机顶盒/智能电视官方信息。

Q：为什么手柄不震动？

A：①部分PC游戏以及安卓游戏不支持震动功能；

②某些游戏需要安装手柄驱动才能开启震动功能；

③由于电量不足，会导致震动弱或无法震动。

Q：为什么手柄开机后时指示灯不亮？

A：为确保电池安全性能与续航能力，本手柄设置有电池智能保护程序。当手柄长时间无操作手柄会自动开启智能保护程序，电池进入智能休眠状态，若需再次使用手柄对其进行半小时的充电激活即可。

产品规格

| | |
|------|-------------------|
| 产品名称 | 北通手游P1游戏手柄-蓝牙版 |
| 产品型号 | BTP-BD3NH |
| 适用产品 | 安卓设备, 苹果IOS设备, 电脑 |
| 包装尺寸 | 192x115x72mm |
| 产品尺寸 | 166x103x58mm |
| 产品重量 | 约218g |
| 工作电源 | 内置电池供电 |

注意事项

- 1.连接设备时, 应确认接口方向正确, 避免大力。不正当使用, 对端口造成损坏。
- 2.请勿在潮湿、腐蚀、粉尘或通风较差的环境下使用手柄。
- 3.请勿湿手操作, 防止水分渗透进产品。
- 4.请注意适当休息, 健康游戏。

更多信息



北通官方微信

游戏与攻略

使用及售后

优惠&活动

交流和切磋



左游官方微信

手柄游戏

内容资讯

攻略交流

网游礼包



北通官方微博

游戏分享

新品发布

活动通告

使用交流

售后服务条例

尊敬的北通用户：您好！非常感谢您选择北通产品，在产品使用过程中，如果遇到疑问或产品质量问题，可以采用如下方式垂询：

- 1、添加客服QQ：400-675-4300
- 2、扫码添加北通微信公众号（说明书第10页）
- 3、致电客服专线：400-096-3918，服务时间为9:30~18:00

以下售后服务条例内容均根据国家三包条例制定，如有未陈述清晰之处，请以官方客服回复为准。

≤7天：自购买日起7天内出现产品质量问题，用户可以凭发票或有效收据（商家盖章）选择退货、换新、保修。

≤15天：自购买日起15天内出现产品质量问题，用户可以凭发票或有效收据（商家盖章）选择换新、保修。

>15天：自购买日起1年内出现产品质量问题，用户可以凭发票或有效收据（商家盖章）进行免费保修。

>1年：超过1年保修期或属于不在售后范围内的情况，用户可以进行付费维修。

注：本条款不适用于已停产的产品，具体情况请咨询北通官方客服。

不属售后范围说明：

- 1、无法提供带销售日期的发票或其他有效销售凭证（商家盖章）。
- 2、发票或销售凭证以及保修卡上的产品信息与实物不相符。
- 3、出厂标识、保修识别码出现模糊不清、撕裂、损坏、私自涂改。
- 4、产品使用已超过有效保修期限。
- 5、错误操作、私自拆装或修理等人为因素或不可抗拒因素（如火灾水灾雷击地震）造成的破损或故障。

详细的售后服务条例说明请登陆：www.betop-cn.com 进入售后专区或扫描北通官方微信二维码进行了解。